

2020 경기상상캠퍼스 융복합플랫폼
Zoom 이용 매뉴얼

PC, 모바일 ver



※ 인터뷰 심의 시 유의사항 ※

▶ Zoom Cloud Meetings 사전 테스트 일정: 2020. 4. 24(금) 15:00~16:00

1. 원활한 인터뷰심의 진행을 위해 가급적 유선 인터넷과 와이파이를 사용하여 주십시오.
 2. 사전준비물(노트북, 이어폰 등)을 준비하여 주십시오.
 3. 사전에 발송된 URL을 통해 접속할 경우, 별도의 회원가입은 필요 없습니다.
 4. 인터뷰심의 녹화 및 영상 유출을 엄격히 제한하며,
발표는 반드시 단체 대표 혹은 신청서 상 팀원 소개란에 등록된 자 1인만 가능합니다.
- ※ 발각 시 선정취소 및 향후 경기문화재단, 경기상상캠퍼스 모든 지원사업에서 배제
5. 충분한 연습 시간을 갖고 차질 없는 인터뷰 준비 바랍니다. (ZOOM 회원 가입 참고)
 6. 각 단체의 사전 준비 미비로 인해 정해진 시간 내 화상채팅이 불가 시 심의대상에서 제외됩니다.

Zoom 이용 매뉴얼

PC, 모바일 선택 후 페이지를 확인하세요

외원가입 방법

(PC)

01

회의(인터뷰) 참가

(PC)

03

외원가입 방법

(모바일)

06

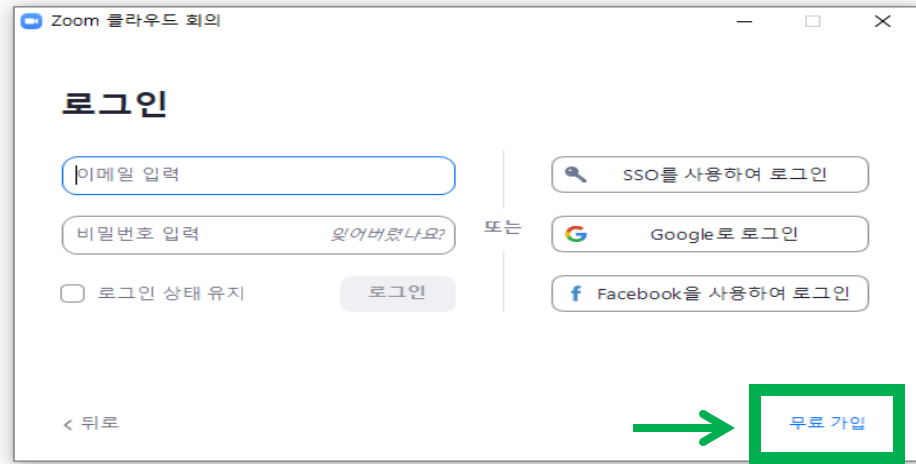
회의(인터뷰) 참가

(모바일)

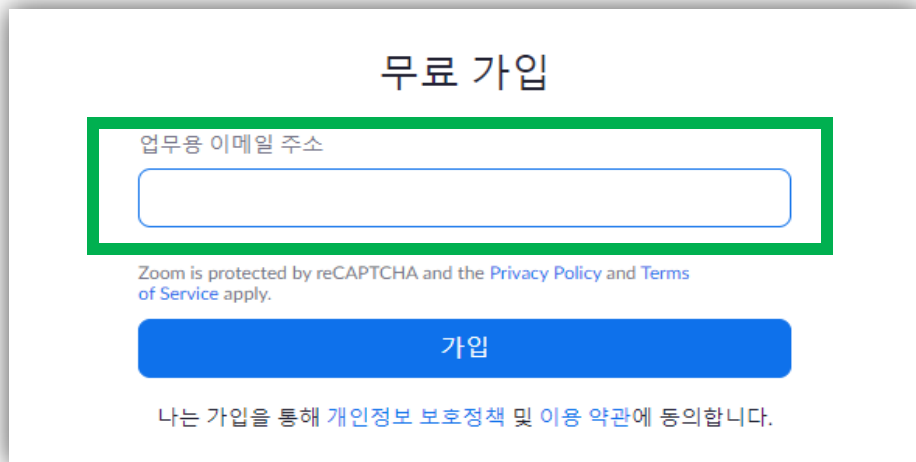
08

1. <https://zoom.us/support/download> 접속

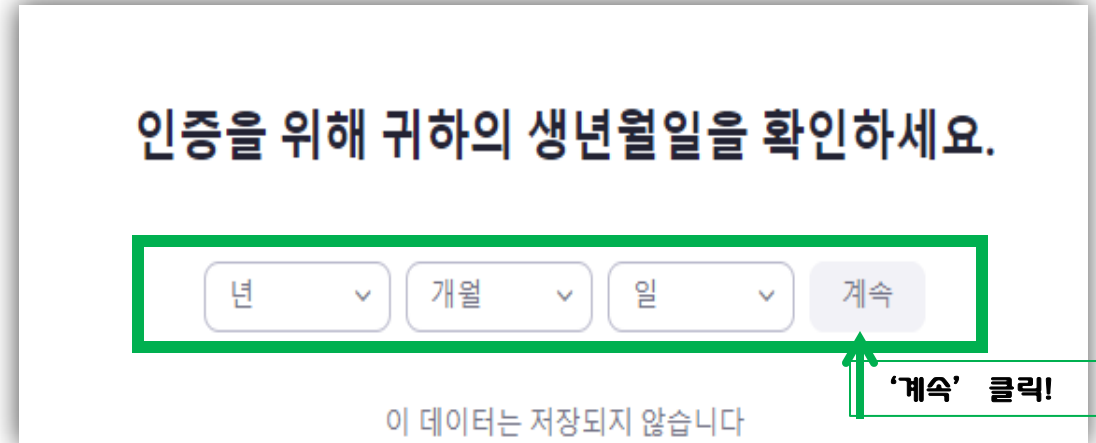
2. '무료 가입' 클릭



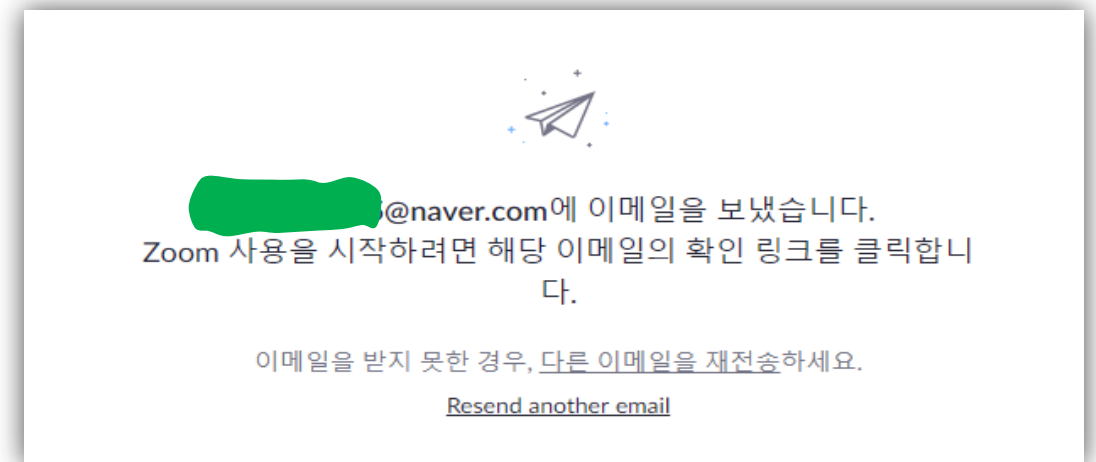
4. 이메일 주소 입력



3. 본인 '생년월일' 입력



5. 입력한 메일 확인!

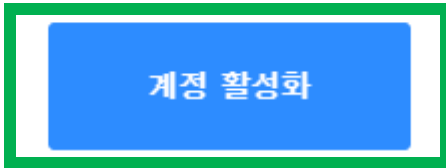


6. 메일함 확인 후 '계정 활성화' 클릭

안녕하세요 [redacted]@naver.com,

Zoom에 가입하신 것을 축하합니다!

귀하의 계정을 활성화하려면 아래 버튼을 클릭하고 이메일 주소를 확인해 주십시오:



이 버튼을 ↑ 누르면 16세 이상임을 인증하시
'계정 활성화' click!
는 것입니다.

아니면 이 링크를 브라우저에 붙여넣으십시오:

<https://us04web.zoom.us/activate?code=6nmFfUMcFQeMbOebRqkFqIJ8M2eWr1VvvU-q78NKnS0.BQgAAAFxUI03rwAnjQATbnlsZWUwMzE1QG5hdmVyLmN>

7. 이름, 비밀번호 입력 [☆완료☆]

1 계정 정보 ---- 2 등로 초대 ---- 3 회의 테스트



Zoom에 오신 것을 환영합니다.

안녕하세요, nylee0315@naver.com님 계정이 성공적으로 생성되었습니다. 계속하려면 이름을 나열하고 암호를 생성하세요.

이름

성

비밀번호

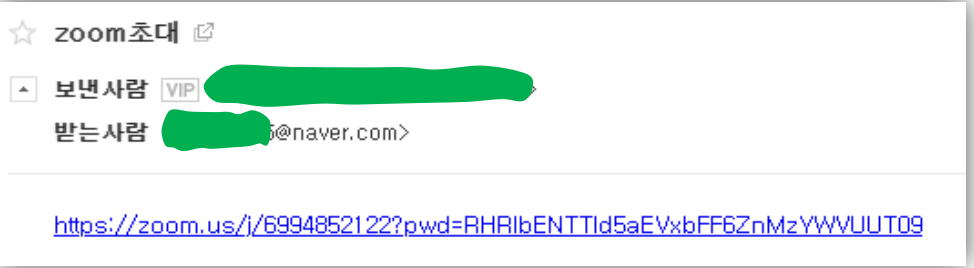
비밀번호 확인

나는 가입을 통해 개인정보 보호정책 및 이용 약관에 동의합니다.



회의(인터뷰) 참가 (PC)

1. 문자로 발송된 초대코드 URL 주소 클릭



2. 입장 후 단체명 등 입력

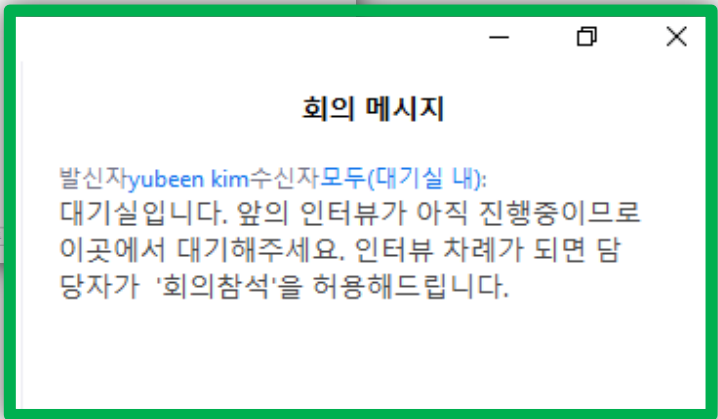
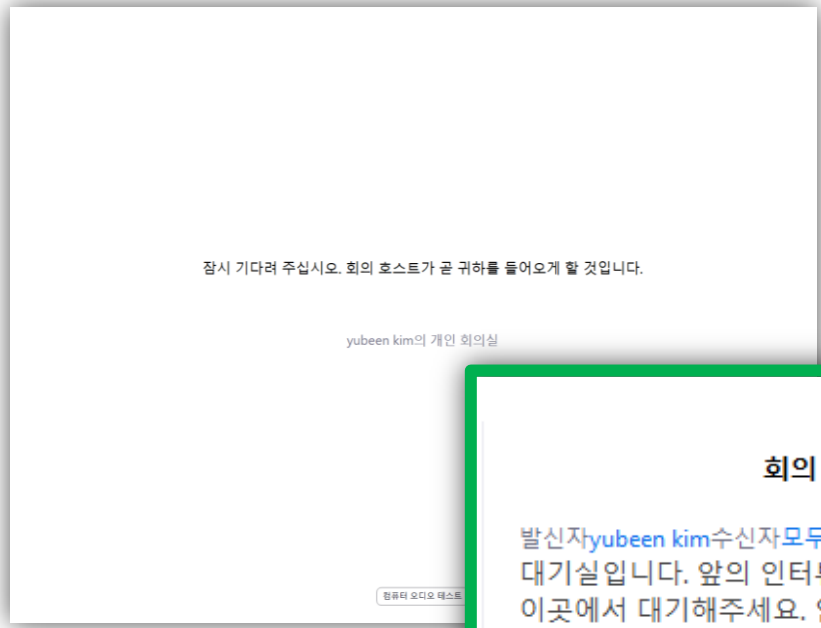
이름* 성*
 (단체명 | 발표자명)
 이메일 주소* 이메일 주소 확인*
 (이메일주소 | 이메일주소)

* 필수 정보

✓ 로봇이 아닙니다. reCAPTCHA 개인정보 보호 · 약관

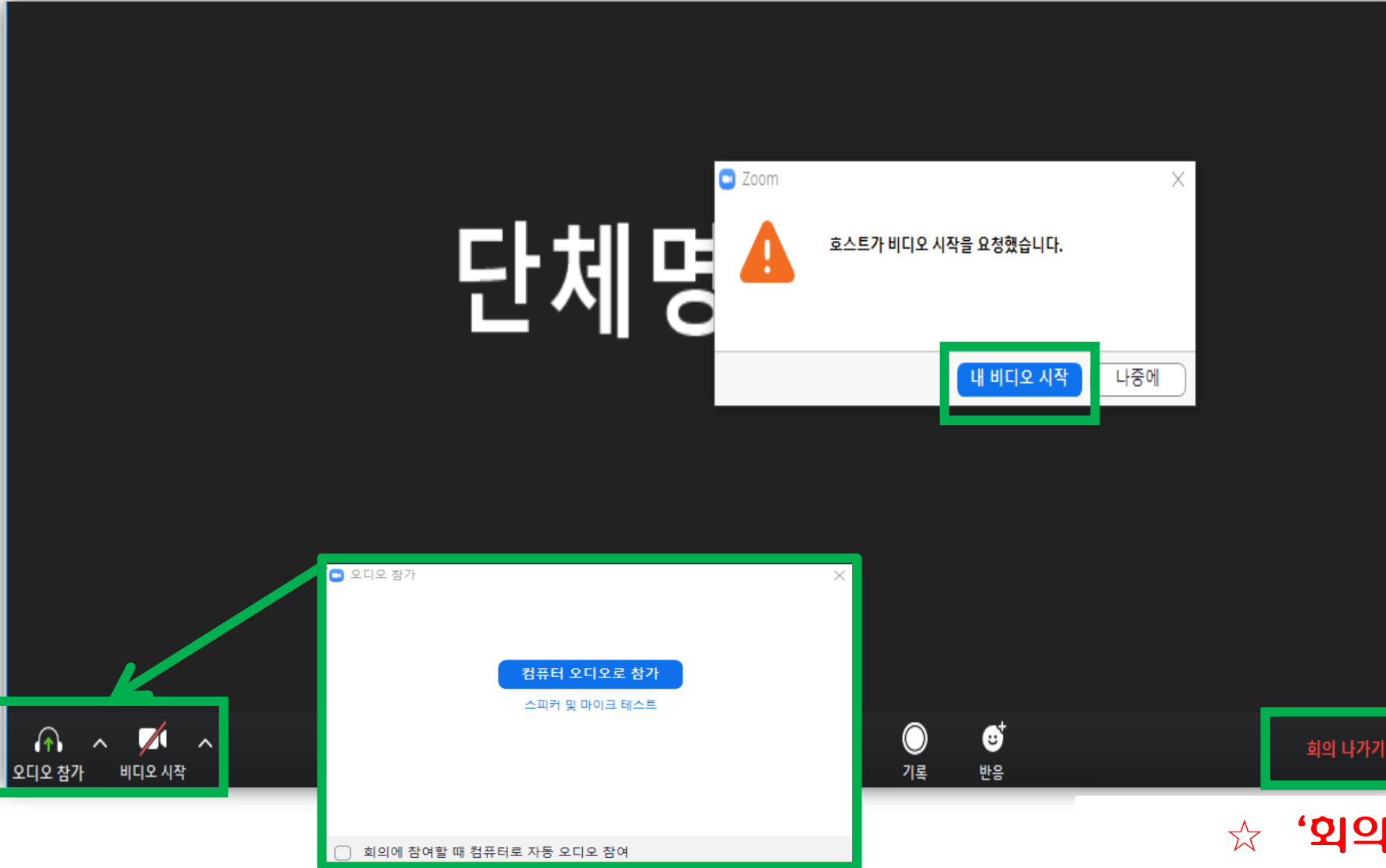
등록 ← '등록' 클릭!

3. 대기실 이동 후 차례가 되면 참석 수락!
(※ 나가기 클릭 시 인터뷰 불가)



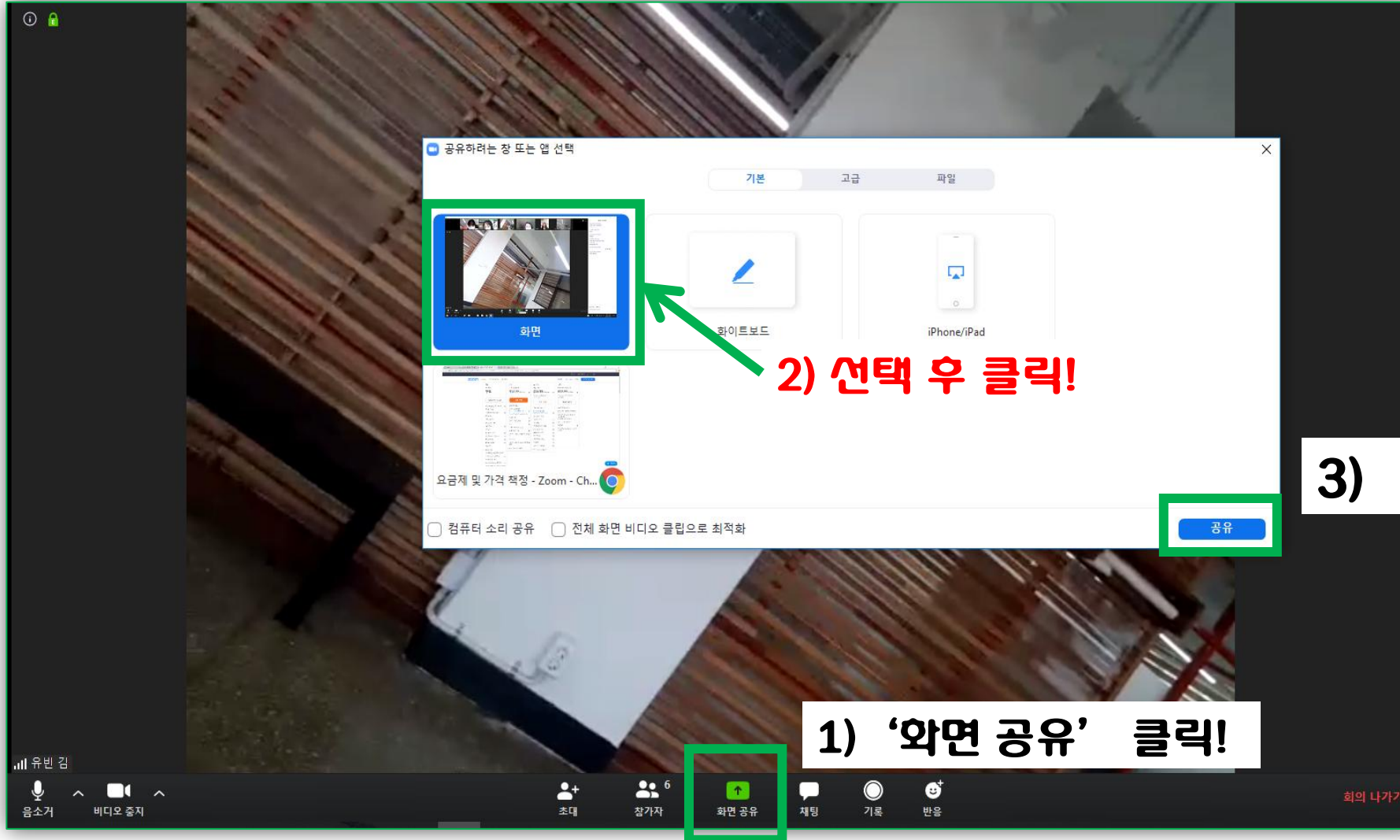
☆ 차례가 되면 담당자가 참석 수락, 잠시 동안 대기! ☆

4. 비디오 시작, 오디오 참가 클릭!

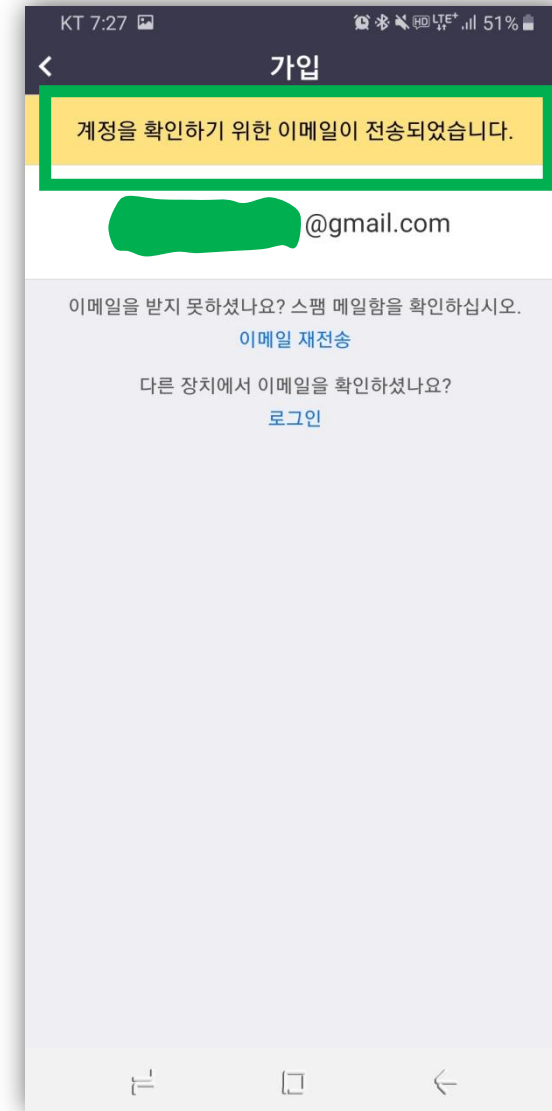
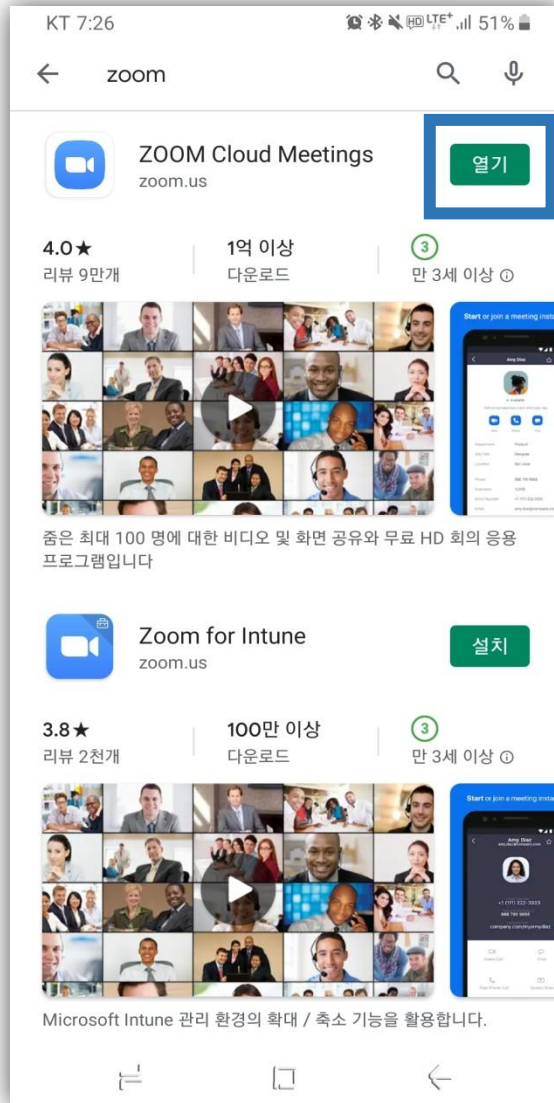


☆ '회의 나가기' 주의 ☆

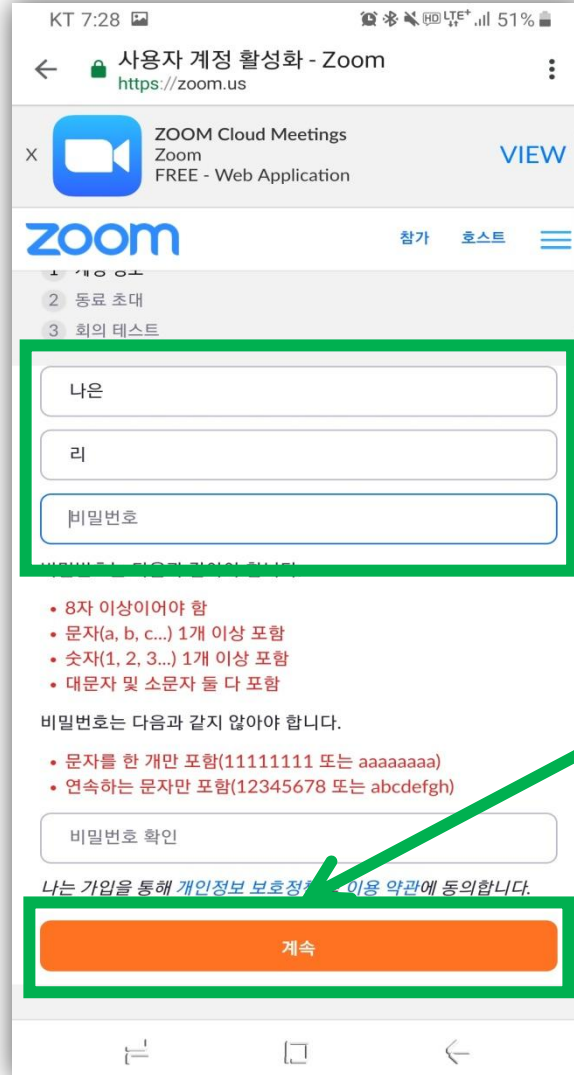
5. PPT자료 발표를 위한 화면공유 방법



1. ZOOM Cloud Meetings 어플리케이션 설치 (안드로이드, 애플 가능)



2. 메일 확인 후 '계정 활성화' 클릭



**이름 및 비밀번호 입력 후
'계속' 클릭
(이후 ☆완료☆)**

1. 문자로 발송된 초대코드 URL 주소 클릭 후 대기실 입장! (이후 차례가 되면 회의 입장)

KT 3:29 5%

상캠 인터뷰심의 테스트

f t in e

회의 등록

단체명 (이름)

발표자명 (성)

이메일 주소 (이메일)

I'm not a robot reCAPTCHA Privacy - Terms

진행 중인 회의에 참가

‘진행 중인 회의에 참가’ 클릭!

나가기

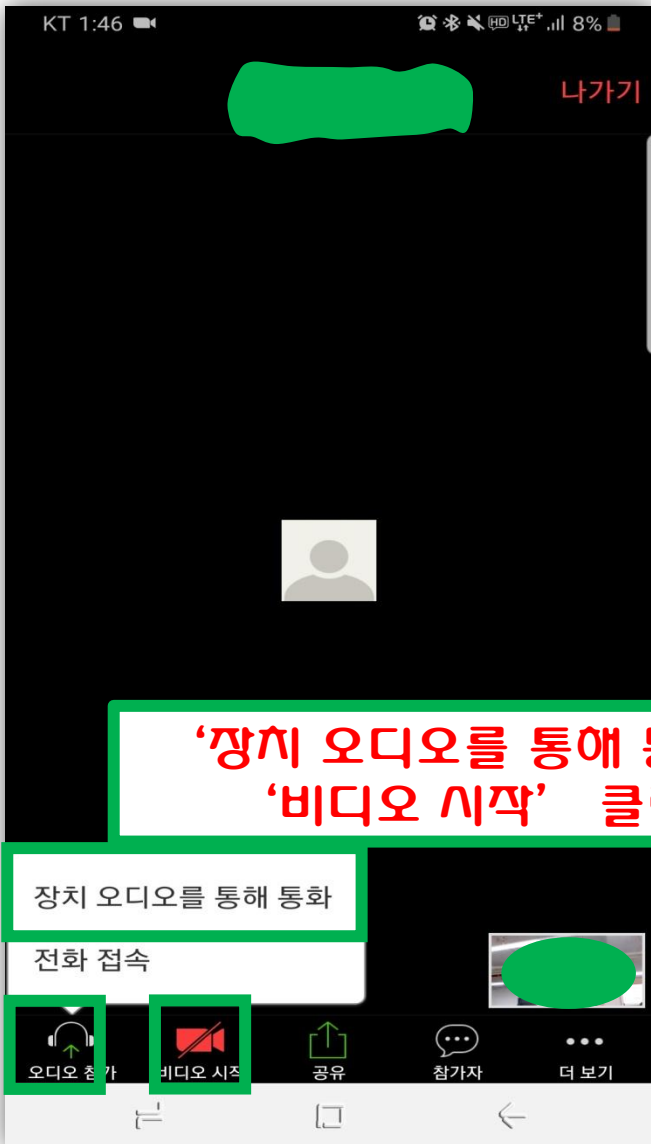
‘나가기’ 주의

잠시 기다려 주십시오. 회의 호스트가 곧 귀하를 들어오게 할 것입니다.

yubeen kim의 개인 회의실

☆ 차례가 되면 담당자가 참석 수락,
잠시 동안 대기! ☆
(※ 나가기 클릭 시 인터뷰 불가)

2. 회의 참석 시 오디오/비디오 장치 확인



**‘장치 오디오를 통해 통화’
‘비디오 시작’ 클릭!**

장치 오디오를 통해 통화

전화 접속

오디오 참가

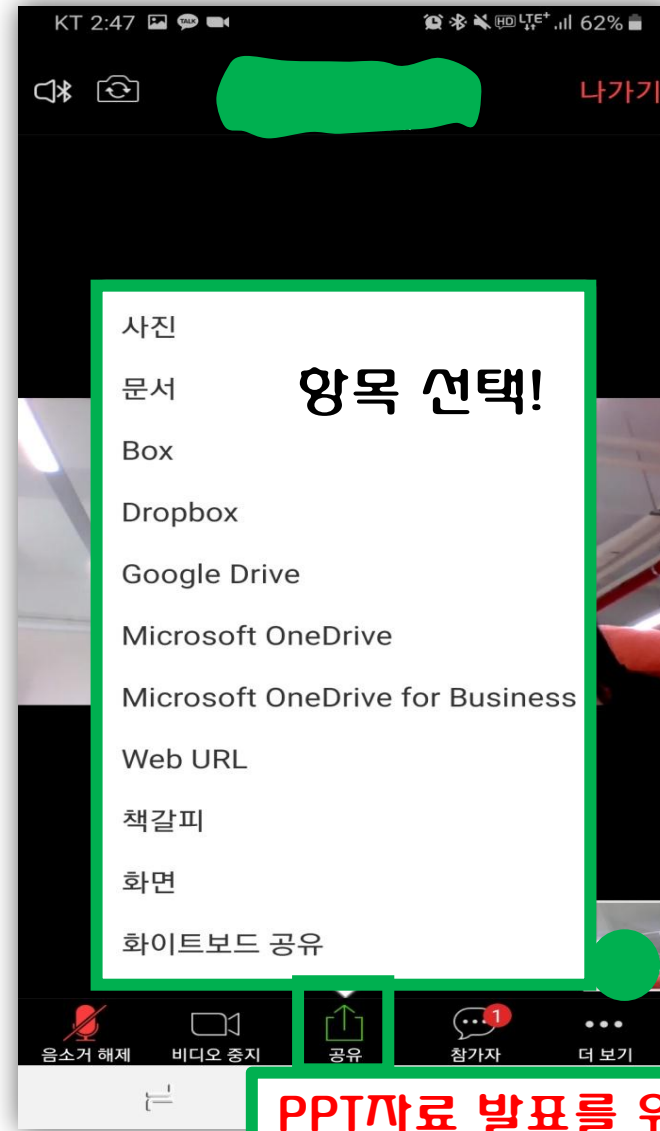
비디오 시작

공유

참가자

더 보기

3. PPT자료 공유가 필요할 경우 화면공유를 통해 발표



항목 선택!

PPT자료 발표를 위해 ‘공유’ 클릭!

음소거 해제

비디오 중지

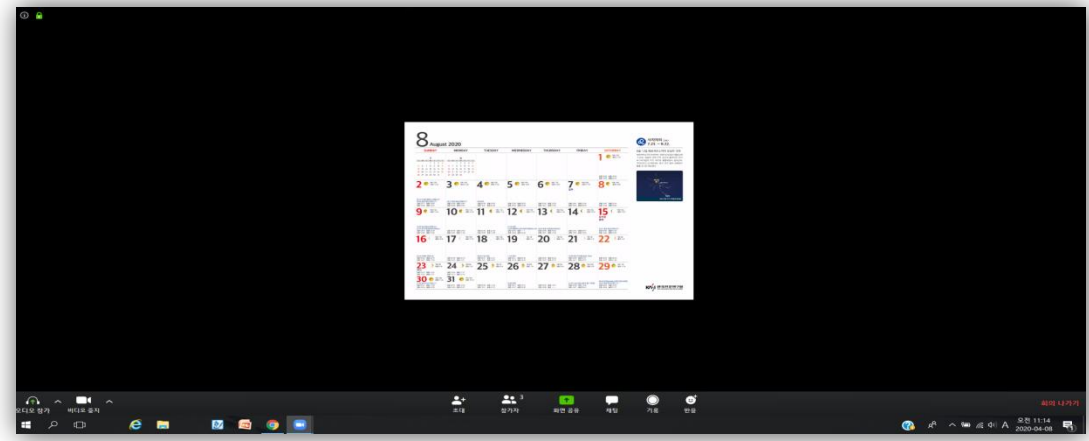
공유

참가자

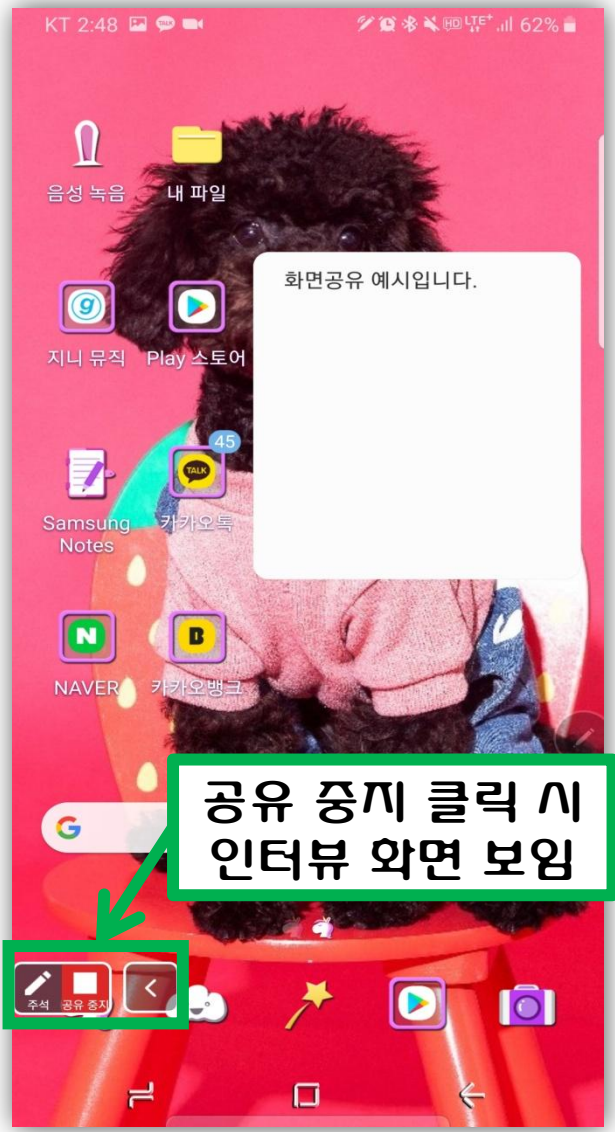
더 보기

4. 화면공유 시 모바일의 세로/가로 화면에 따라 자료의 비율이 달라집니다.

<세로화면의 경우>



<가로화면의 경우>



공유 중지 클릭 시
인터뷰 화면 보임

